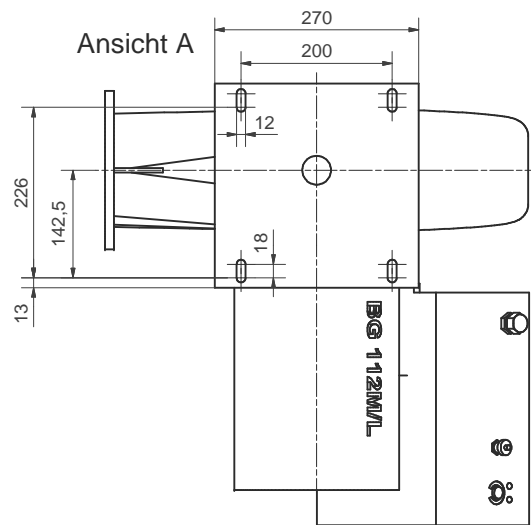
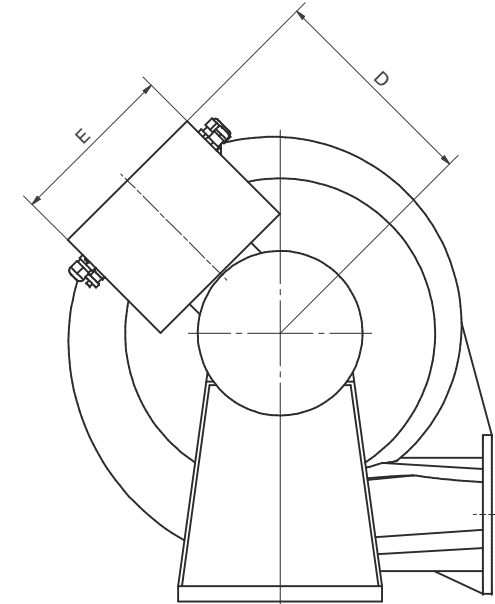
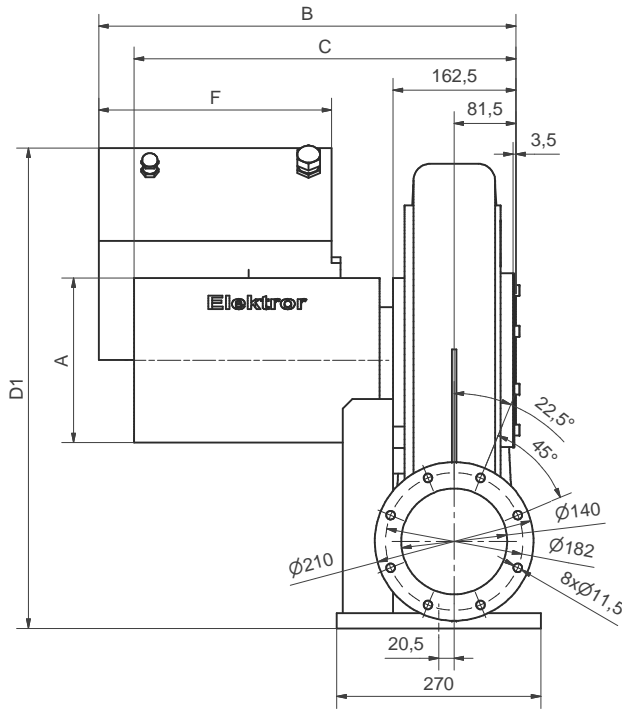


Ansicht A



Ansicht A



Maße in mm unverbindlich. Änderungen vorbehalten.

Typ	A	B	C	D	D1	E	F
HRD 65 FU-100/5,5	Ø218	-	505	-	-	-	-
HRD 65 FUK-100/5,5	Ø218	551,7	505	286	636	223	308
HRD 65 FU-100/7,5	Ø218	-	505	-	-	-	-
HRD 65 FUK-100/7,5	Ø218	551,7	505	286	636	223	308

Allgemeintoleranzen DIN ISO 2768-mk				Werkstücktoleranzen DIN 6784			
Gußtoleranzen DIN 1688:				Außenkanten		Innenkanten	
				-0,4		+0,2	
Werkstoff		Rohmaß		Gewicht		Modell-Nr.	
						Bemerkung	
Maßstab		Datum		Name		Elektor aircsystems gmbh	
1:5		19.08.2014		FL			
		19.08.2014		FL			
HRD 65 FU/FUK				01-TB-24152			
Stellung Ar, BG112M/L, Kostal				Ersatz für			
				Ersetzt durch			
EDV Nr. 01-TB-24152				Plottedatum 19.08.14			